

QUADRO AUXILIAR DE DETALHAMENTO DA DESPESA

Lei: 449, Data: 03/11/2014

2016		240.747,33
2017	MANUTENCAO DAS ATIVIDADES DO ENSINO FUNDAMENTAL - FUNDEB 60%	3.019.143,66
2018	MANUTENCAO DAS ATIVIDADES DO ENSINO FUNDAMENTAL - FUNDEB 40%	1.607.235,88
2019	MANUTENCAO E FUNCIONAMENTO DA SECRETARIA MUNICIPAL DE EDUCACAO	797.909,35
2020	MANUTENCAO DAS ATIVIDADES DO ENSINO COM RECURSOS DO SALARIO EDUCACAO	261.581,90
2021	MANUTENCAO E FUNCIONAMENTO DA SECRETARIA DE OBRAS E SERVICOS URBANOS	960.510,88
2022	MANUTENCAO E FUNCIONAMENTO DAS ATIVIDADES DA SECRETARIA MUNICIPAL DE SAUDE	1.526.565,49
2023	MANUTENCAO E FUNCIONAMENTO DA SECRETARIA MUNICIPAL DE ASSISTENCIA SOCIAL	786.918,24
2024	MANUTENCAO E FUNCIONAMENTO DO CONSELHO TUTELAR	140.814,26
2025	MANUTENCAO E FUNCIONAMENTO DO CONSELHO DA CRIANCA E DO ADOLESCENTE	96.390,95
2026	MANUTENCAO E FUNCIONAMENTO DAS ATIVIDADES DA SECRETARIA DE TRANSPORTE	389.234,02
2027	MANUTENCAO E FUNCIONAMENTO DAS ATIVIDADES DA SECRETARIA DE RECURSOS HIDRICOS E MEIO AMBIENTE	106.806,07
2028	MANUTENCAO DAS ATIVIDADES E FUNCIONAMENTO DA SECRETARIA DE CULTURA E TURISMO	101.232,70
2029	APOIO A EVENTOS SOCIO-CULTURAIS	156.163,63
2030	INCENTIVO AO ESPORTE AMADOR	40.028,70
2031	MANUTENCAO DAS ATIVIDADES DA SECRETARIA MUNICIPAL DE ESPORTE E LAZER	195.840,21
2032	BLOCO DE ASSISTENCIA FARMACEUTICA	194.205,00
2033	BLOCO ATENCAO BASICA - PAB-VARIAVEL - PROGRAMA SAUDE BUCAL - SB	114.067,75
2034	BLOCO ATENCAO BASICA - PAB-FIXO	262.684,45
2035	BLOCO ATENCAO BASICA - PAB-VARIAVEL - AGENTES COMUNITARIO DE SAUDE - ACS	223.598,01
2036	BLOCO ATENCAO BASICA - PAB-VARIAVEL - PROGR. PMAQ (RAB-PMAQ-SUS)	82.933,02
2042	MANUTENCAO E FUNCIONAMENTO DO FUNDO MUNICIPAL DE SAUDE	1.707.116,17
2043	MANUT. DAS AÇÕES DOS SERV. DE PROTECAO SOCIAL BASICO - PAIFICRAS	463.013,13
2044	MANUT. DAS AÇÕES A GESTÃO DESC. DO PROG. BOLSA FAMILIA - IGD	84.134,77
2045	APOIO A ORGANIZACAO A GESTAO E A VIGILANCIA SOCIAL - SUAS	101.401,23
2046	MANUTENCAO DAS ATIVIDADES DO FUNDO MUNICIPAL DE ASSISTENCIA SOCIAL	311.936,85
2050	MANUT. DAS AÇÕES DE MÉDIA E ALTA COMPLEXIDADE - TETO MAC	327.135,46
2052	BLOCO VIGILANCIA EM SAUDE - VIGILANCIA EM SAUDE - VS	176.825,92
2053	MANUT. DAS AÇÕES DO PISO DE ATENÇÃO BASICA VARIÁVEL - SAÚDE DA FAMILIA - PSF	1.194.286,44
2056	BLOCO VIGILANCIA EM SAUDE - PISO FIXO DE VIGILANCIA SANITARIA - PFVISA	133.040,80
	Total Gerat:	21.954.500,97

  
ADAILTON TAVARES DA FONSECA  
PREFEITO  
49200569404




PREFEITURA MUN DE CORONEL EZEQUIEL  
RUA JOAO ANTUNES SOBRINHO - CNPJ:08158669/0001-18

Orçamento Programa - Exercício de 2017

TRANSFERÊNCIAS FINANCEIRAS PREVISTAS

Lei: 449, Data: 03/11/2014

ENTIDADE	PREVISÃO DE REPASSE	
	A REPASSAR	A RECEBER
1 CAMARA MUNICIPAL DE CORONEL EZEQUIEL		788.400,00
2 PREFEITURA MUNICIPAL DE CORONEL EZEQUIEL	3.475.228,11	
3 FUNDO MUNICIPAL DE SAÚDE		2.095.000,42
4 FUNDO MUNICIPAL DE ASSISTENCIA SOCIAL		591.827,69
Totais R\$:		3.475.228,11

  
ADAILTON TÁVARES DA FONSECA  
PREFEITO  
49200569404

Orçamento Programa - Exercício de 2017

NATUREZA DA DESPESA POR PODER

Lei: 449, Data: 03/11/2014

PODER: 01 PODER LEGISLATIVO				
Código	Especificação	Modalidade	Grupo	Categoria Econômica
3 0.00	DESPESAS CORRENTES			<u>733.400,00</u>
3 1.00	PESSOAL E ENCARGOS SOCIAIS		<u>547.600,00</u>	
3 1.90	APLICAÇÕES DIRETAS	<u>547.600,00</u>		
3 3.00	OUTRAS DESPESAS CORRENTES		<u>185.800,00</u>	
3 3.50	TRANSFERÊNCIAS A INSTITUIÇÕES PRIVADAS SEM FINS LUCRATIVOS	<u>4.800,00</u>		
3 3.90	APLICAÇÕES DIRETAS	<u>181.000,00</u>		
4 0.00	DESPESAS DE CAPITAL			<u>55.000,00</u>
4 4.00	INVESTIMENTOS		<u>55.000,00</u>	
4 4.90	APLICAÇÕES DIRETAS	<u>55.000,00</u>		
TOTAL				788.400,00



PODER: 02 PODER EXECUTIVO				
Código	Especificação	Modalidade	Grupo	Categoria Económica
3 0.00	DESPESAS CORRENTES			<u>19.450.204,83</u>
3 1.00	PESSOAL E ENCARGOS SOCIAIS		<u>11.967.715,82</u>	
3 1.90	APLICAÇÕES DIRETAS	<u>11.967.715,82</u>		
3 3.00	OUTRAS DESPESAS CORRENTES		<u>7.482.489,01</u>	
3 3.50	TRANSFERÊNCIAS A INSTITUIÇÕES PRIVADAS SEM FINS LUCRATIVOS	<u>74.512,66</u>		
3 3.90	APLICAÇÕES DIRETAS	<u>7.407.976,35</u>		
4 0.00	DESPESAS DE CAPITAL			<u>9.165.462,15</u>
4 4.00	INVESTIMENTOS		<u>8.364.236,52</u>	
4 4.90	APLICAÇÕES DIRETAS	<u>8.364.236,52</u>		
4 5.00	INVERSÕES FINANCEIRAS		<u>230.050,00</u>	
4 5.90	APLICAÇÕES DIRETAS	<u>230.050,00</u>		
4 6.00	AMORTIZAÇÃO DA DÍVIDA		<u>571.175,63</u>	
4 6.90	APLICAÇÕES DIRETAS	<u>571.175,63</u>		
			<b>TOTAL</b>	<b>28.615.666,98</b>



PODER: 90 RESERVA DE CONTINGENCIA				
Código	Especificação	Modalidade	Grupo	Categoria Económica
9 0.00	RESERVA DE CONTINGENCIA			<u>222.000,00</u>
9 9.00	RESERVA DE CONTINGENCIA		<u>222.000,00</u>	
9 9.99	Reserva de Contingência	<u>222.000,00</u>		
			TOTAL	222.000,00

ADAILTON TAVARES DA FONSECA  
PREFEITO  
49200569404



PREFEITURA MUN DE CORONEL EZEQUIEL  
RUA JOAO ANTUNES SOBRINHO - CNPJ:08158569/0001-18

Anexo 02  
Page 1

Orçamento Programa - Exercício de 2017  
RECEITAS SEGUNDO AS CATEGORIAS ECONOMICAS

Lei: 449, Data: 03/11/2014

Código	Especificação	F.R.	Desdobramento	SubCategoria Fonte	Categoria Econômica
1000.00.00.00	RECEITAS CORRENTES	0.000.000			22.814.594,92
1100.00.00.00	RECEITA TRIBUTARIA	0.000.000		233.461,16	
1110.00.00.00	IMPOSTOS	0.000.000		210.456,16	
1112.00.00.00	IMPOSTOS SOBRE O PATRIMONIO E A RENDA	0.000.000	101.409,25		
1112.02.00.00	IPTU	0.01.00	7.597,00		
1112.04.00.00	IMPOSTO SOBRE A RENDA E PROVENTOS DE QUALQUER NATUREZA	0.000.000	88.061,00		
1112.04.34.00	RETIDOS NAS FONTES - OUTROS RENDIMENTOS	0.01.00	88.061,00		
1112.08.00.00	IMP.S/TRANS.MINTER VIVOS-BENS MOVEIS E DIREIT.SOBRE IMOVEIS	0.01.00	5.751,25		
1113.00.00.00	IMPOSTOS SOBRE A PRODUCAO E A CIRCULACAO	0.000.000	109.046,91		
1113.05.00.00	ISS	0.01.00	109.046,91		
1120.00.00.00	TAXAS	0.000.000		19.554,25	
1121.00.00.00	TAXAS PELO EXERCICIO DO PODER DE POLICIA	0.000.000	13.803,00		
1121.99.00.00	OUTRAS TAXAS PELO EXERCICIO DE PODER DE POLICIA	0.01.00	13.803,00		
1122.00.00.00	TAXAS PELA PRESTACAO DE SERVICOS	0.000.000	5.751,25		
1122.99.00.00	OUTRAS TAXAS PELA PRESTACAO DE SERVICOS	0.01.00	5.751,25		
1130.00.00.00	CONTRIBUICAO DE MELHORIA	0.000.000		3.450,75	
1130.99.00.00	OUTRAS CONTRIBUICOES DE MELHORIA	0.01.00	3.450,75		
1300.00.00.00	RECEITA PATRIMONIAL	0.000.000		105.539,40	
1320.00.00.00	RECEITAS DE VALORES MOBILIARIOS	0.000.000		105.539,40	
1325.00.00.00	REMUNERACAO DE DEPOSITOS BANCARIOS	0.000.000	105.539,40		
1325.01.00.00	REMUNERACAO DE DEPOSITOS DE RECURSOS VINCULADOS	0.000.000	75.681,32		
1325.01.02.00	RECEITA REMUNERACAO DEPOS. BANCAR.RECUR.VINCUL.FUNDEB	0.01.00	10.355,46		
1325.01.03.00	RECEITA REMUN.DEPOS. BANC.RECUR.VINC. FNS	0.01.00	7.340,12		
1325.01.05.00	RECEITA REMUNER.DEPOS.BANC.RECUR.VINC.-MDE	0.01.00	4.394,14		
1325.01.10.00	RECEITA REMUN.DEPOS.BANC.RECUR.VINCUL.-FNAS	0.01.00	19.274,56		
1325.01.99.00	RECEITA REMUN.OUTROS DEPOS.BANC.RECURSOS VINCULADOS	0.01.00	34.317,04		
1325.02.00.00	REMUNERACAO DE DEPOSITOS DE RECURSOS NAO VINCULADOS	0.000.000	29.858,08		
1325.02.99.00	REMUN. DE OUTROS DEPOSITOS DE RECURSOS NAO VINCULADOS	0.01.00	29.858,08		
1600.00.00.00	RECEITA DE SERVICOS	0.000.000		8.051,75	
1600.99.00.00	OUTROS SERVICOS	0.01.00	8.051,75		
1700.00.00.00	TRANSFERENCIAS CORRENTES	0.000.000		22.439.205,79	
1720.00.00.00	TRANSFERENCIAS INTERGOVERNAMENTAIS	0.000.000		20.945.039,18	
1721.00.00.00	TRANSFERENCIAS DA UNIAO	0.000.000	13.615.516,17		
1721.01.00.00	PARTICIPACAO NA RECEITA DA UNIAO	0.000.000	7.135.271,27		
1721.01.02.00	COTA-PARTE FPM	0.01.00	7.134.695,21		
1721.01.05.00	COTA-PARTE ITR	0.01.00	576,06		
1721.22.00.00	TRANSFERENCIAS DA COMPENSACAO FINANCEIRA PELA EXPLORACAO DE	0.000.000	160.568,00		
1721.22.30.00	COTA-PARTE ROYALTIES-COMPENS.FINANC.PRODUCAO PETROLEO	0.01.00	55.708,91		
1721.22.70.00	COTA-PARTE DO FUNDO ESPECIAL DO PETROLEO - FEP	0.01.00	104.859,09		
1721.33.00.00	TRANSFERENCIA DE RECURSOS SUS- FUNDO A FUNDO	0.000.000	1.527.099,98		
1721.33.01.00	BLOCO DE ATENCAO BASICA	0.01.04	1.135.479,72		
1721.33.02.00	BLOCO DE MEDIA E ALTA COMPLEXIDADE - MAC	0.01.04	173.340,00		
1721.33.03.00	BLOCO DE VIGILANCIA EM SAUDE	0.01.04	75.856,84		
1721.33.04.00	BLOCO DE ASSISTENCIA FARMACEUTICA	0.01.04	83.172,17		
1721.33.05.00	BLOCO DE GESTAO DO SUS	0.01.04	5.751,25		
1721.33.99.00	OUTRAS TRANSFERENCIAS DO FNS	0.01.04	53.500,00		
1721.34.00.00	TRANSFERENCIA DE RECURSOS FNAS	0.01.05	394.243,48		
1721.35.00.00	TRANSFERENCIA DE RECURSOS DO FUNDO NACIONAL DE DESENVOLVIMEN	0.000.000	452.032,18		
1721.35.01.00	TRANSFERENCIAS DO SALARIO-EDUCACAO	0.01.00	211.014,79		
1721.35.03.00	TRANSF.FNDE PROGRAMA NACIONAL DE ALIMENTACAO-PNAE	0.01.00	81.905,29		
1721.35.04.00	TRANSF.FNDE PROGRAMA NACIONAL TRANSPORTE ESCOLAR-PNATE	0.01.00	68.114,80		
1721.35.99.00	OUTRAS TRANSF.FUNDO NAC.DESENV.EDUCACAO-FNDE	0.01.00	90.997,30		
1721.36.00.00	TRANSF.FINANCEIRA DO ICMS- DESONERACAO - L.C. Nº 87/96	0.01.00	7.708,98		
1721.99.00.00	OUTRAS TRANSFERENCIAS DA UNIAO	0.01.00	3.938.592,28		
1722.00.00.00	TRANSFERENCIAS DOS ESTADOS	0.000.000	1.603.809,50		
1722.01.00.00	PARTICIPACAO NA RECEITA DOS ESTADOS	0.000.000	1.603.809,50		
1722.01.01.00	COTA-PARTE DO ICMS	0.01.00	1.536.004,26		
1722.01.02.00	COTA-PARTE DO IPIVA	0.01.00	66.539,96		
1722.01.04.00	COTA-PARTE DO IPI SOBRE EXPORTACAO	0.01.00	1.265,28		
1724.00.00.00	TRANSFERENCIAS MULTIGOVERNAMENTAIS	0.000.000	5.725.713,51		

PREFEITURA MUN DE CORONEL EZEQUIEL  
RUA JOAO ANTUNES SOBRINHO - CNPJ:08158669/0001-18

Anexo 02  
Page 2

Orçamento Programa - Exercício de 2017  
RECEITAS SEGUNDO AS CATEGORIAS ECONOMICAS

Lei: 449, Data: 03/11/2014

Código	Especificação	F.R.	Desdobramento	SubCategoria Fonte	Categoria Econômica
1724.01.00.00	TRANSF.RECURSOS DO FUNDO DE MANUTENÇÃO E DESENVOLVIMENTO	0.01.03	5.266.748,81		
1724.02.00.00	TRANSF RECUR.COMPLEMENTAÇÃO DA UNIAO - FUNDEB	0.01.00	458.964,70		
1760.00.00.00	TRANSFERENCIAS DE CONVENIOS	0.000.000		1.494.166,61	
1762.00.00.00	TRANSFERENCIAS DOS ESTADOS E DE SUAS ENTIDADES	0.000.000	1.494.166,61		
1762.99.00.00	OUTRAS TRANSFERENCIAS DE CONVENIOS DO ESTADO	0.01.00	1.494.166,61		
1900.00.00.00	OUTRAS RECEITAS CORRENTES	0.000.000		28.336,82	
1910.00.00.00	MULTAS E JUROS DE MORA	0.000.000		2.300,50	
1913.00.00.00	MULTAS E JUROS DE MORA DA DIVIDA ATIVA DOS TRIBUTOS	0.000.000	2.300,50		
1913.99.00.00	MULTAS E JUROS DE MORA DA DIVIDA ATIVA DE OUTROS TRIBUTOS	0.01.00	2.300,50		
1920.00.00.00	INDENIZACOES E RESTITUICOES	0.000.000		17.409,44	
1921.00.00.00	INDENIZACOES	0.000.000	2.875,63		
1921.99.00.00	OUTRAS INDENIZACOES	0.01.00	2.875,63		
1922.00.00.00	RESTITUICOES	0.000.000	14.533,81		
1922.99.00.00	OUTRAS RESTITUICOES	0.01.00	14.533,81		
1930.00.00.00	RECEITA DA DIVIDA ATIVA	0.000.000		2.875,63	
1931.00.00.00	RECEITA DA DIVIDA ATIVA TRIBUTARIA	0.000.000	1.725,38		
1931.99.00.00	RECEITA DA DIVIDA ATIVA DE OUTROS TRIBUTOS	0.000.000	1.725,38		
1931.99.01.00	RECEITA DA DIVIDA ATIVA DE OUTROS TRIBUTOS - PRINCIPAL	0.01.00	1.725,38		
1932.00.00.00	RECEITA DA DIVIDA ATIVA NAO TRIBUTARIA	0.000.000	1.150,25		
1932.99.00.00	RECEITA DA DIVIDA ATIVA NAO TRIBUTARIA DE OUTRAS RECEITAS	0.000.000	1.150,25		
1932.99.01.00	RECEITA DIV ATIVA NAO-TRIBUTARIA OUTRAS RECEITAS-PRINCIPAL	0.01.00	1.150,25		
1990.00.00.00	RECEITAS CORRENTES DIVERSAS	0.000.000		5.751,25	
1990.99.99.00	OUTRAS RECEITAS	0.01.00	5.751,25		
2000.00.00.00	RECEITAS DE CAPITAL	0.000.000			8.886.241,52
2200.00.00.00	ALIENACAO DE BENS	0.000.000		23.005,00	
2210.00.00.00	ALIENACAO DE BENS MOVEIS	0.000.000		23.005,00	
2211.00.00.00	ALIENACAO DE TITULOS MOBILIARIOS	0.000.000	23.005,00		
2211.00.00.00	ALIENACAO DE TITULOS MOBILIARIOS	0.01.00	23.005,00		
2400.00.00.00	TRANSFERENCIAS DE CAPITAL	0.000.000		8.863.236,52	
2470.00.00.00	TRANSFERENCIAS DE CONVENIOS	0.000.000		8.863.236,52	
2471.00.00.00	TRANSFERENCIAS DE CONVENIOS DA UNIAO E DE SUAS ENTIDADES	0.000.000	5.129.462,52		
2471.01.00.00	TRANSF.CONVENIOS DA UNIAO PARA O SUS	0.01.00	1.361.577,50		
2471.02.00.00	TRANSF.CONVENIOS DA UNIAO DESTINADAS PROGRAMAS DE EDUCACAO	0.01.00	1.476.602,29		
2471.99.00.00	OUTRAS TRANSFERENCIAS DE CONVENIOS DA UNIAO	0.01.00	2.291.282,73		
2472.00.00.00	TRANSFERENCIAS DE CONVENIOS DOS ESTADOS E DE SUAS ENTIDADES	0.000.000	3.733.774,00		
2472.99.00.00	OUTRAS TRANSFERENCIAS DE CONVENIOS DOS ESTADOS	0.01.00	3.733.774,00		
9000.00.00.00	DEDUÇÕES DO FUNDEB	0.000.000			-2.074.769,46
9500.00.00.00	DEDUÇÕES DO FUNDEB	0.000.000		-2.074.769,46	
9510.00.00.00	DEDUÇÕES DO FUNDEB	0.000.000		-2.074.769,46	
9510.00.00.00	DEDUÇÕES DO FUNDEB	0.01.00	-2.074.769,46		
Total das Receitas (exceto Intra-Orçamentárias)					29.626.066,98

Total Geral das Receitas	29.626.066,98
--------------------------	---------------

  
ADAILTON TAVARES DA FONSECA  
PREFEITO  
49200569404

PREFEITURA MUN DE CORONEL EZEQUIEL

RUA JOAO ANTUNES SOBRINHO

08158669/0001-18

Exercício: 2017

Lei: 449, Data: 03/11/2014

(Art.2º - § 1º da Lei 4.320/64)

CONSOLIDADO

1 of 1

DEMONSTRATIVO GERAL DA RECEITA POR FONTES E DAS DESPESAS POR FUNÇÕES DO GOVERNO

RECEITA			DESPESA		
TÍTULOS	Saldo R\$	Saldo R\$	TÍTULOS	Saldo R\$	Saldo R\$
RECEITAS CORRENTES		22.814.594,92	Legislativa		788.400,00
RECEITA TRIBUTARIA	233.461,16		Administração		5.926.905,75
RECEITA PATRIMONIAL	105.539,40		Assistência Social		960.485,98
RECEITA DE SERVIÇOS	8.051,75		Saúde		7.570.796,67
TRANSFERÊNCIAS CORRENTES	22.439.205,79		Educação		9.192.203,95
OUTRAS RECEITAS CORRENTES	28.336,82		Cultura		257.396,33
DEDUÇÕES DO FUNDEB	-2.074.769,46		Direitos da Cidadania		237.205,21
RECEITAS DE CAPITAL		8.886.241,52	Urbanismo		1.811.083,92
ALIENAÇÃO DE BENS	23.005,00		Saneamento		460.100,00
TRANSFERÊNCIAS DE CAPITAL	8.863.236,52		Gestão Ambiental		287.562,50
DEDUÇÕES DO FUNDEB		-2.074.769,46	Agricultura		907.115,63
DEDUÇÕES DO FUNDEB	-2.074.769,46		Transporte		172.537,50
TOTAL		29.626.066,98	Desporto e Lazer		832.273,54
			Reserva de Contingência		222.000,00
			TOTAL		29.626.066,98

  
 ADAILTON TAVARES DA FONSECA  
 PREFEITO  
 49200569404



COMPARATIVO LOA X LDO INICIAL

Lei: 449. Data: 03/11/2014

LOA				LDO		DIFERENÇA
						APURADA
						Valor Negativo = LDO maior que o Orçamento Valor Positivo = LDO menor que o Orçamento
Entidade	Local	Funcional Programática		Fonte	Categoria	Diferença
	Fonte	Catec	Valor LOA			Valor LDO
1	-	010100	- 01.031.0001.1001 REFORMA DO PREDIO DA CAMARA			
	01	4.4.90.51	30.000,00			
	Total LOA:		30.000,00			
1	-	010100	- 01.031.0001.1002 REEQUIPAMENTO DA SEDE DA CAMARA			
	01	4.4.90.52	25.000,00			
	Total LOA:		25.000,00			
1	-	010100	- 01.031.0001.2001 MANUTENCAO DAS ATIVIDADES DA CAMARA MUNICIPAL			
	01	3.1.90.11	440.000,00			
	01	3.1.90.13	94.000,00			
	01	3.1.90.92	13.600,00			
	01	3.3.50.41	4.800,00			
	01	3.3.90.14	12.000,00			
	01	3.3.90.30	22.000,00			
	01	3.3.90.33	6.000,00			
	01	3.3.90.35	10.000,00			
	01	3.3.90.36	45.000,00			
	01	3.3.90.39	68.000,00			
	01	3.3.90.92	18.000,00			
	Total LOA:		733.400,00			
2	-	020100	- 04.122.0002.2002 MANUTENCAO E FUNCIONAMENTO DO GABINETE DO PREFEITO			
	01	3.1.90.04	1.150,25			
	01	3.1.90.11	374.500,00			
	01	3.1.90.13	18.404,00			
	01	3.1.90.91	2.300,50			
	01	3.1.90.92	37.557,00			
	01	3.3.50.41	17.253,75			
	01	3.3.90.14	6.901,50			
	01	3.3.90.30	2.875,63			
	01	3.3.90.31	1.150,25			
	01	3.3.90.32	1.150,25			
	01	3.3.90.33	1.741,75			
	01	3.3.90.35	2.300,50			
	01	3.3.90.36	99.779,64			
	01	3.3.90.39	17.253,75			
	01	3.3.90.47	2.300,50			
	01	3.3.90.48	2.300,50			
	01	3.3.90.92	3.450,75			
	Total LOA:		592.370,52			
	01	4.4.90.51	5.751,25			
	01	4.4.90.52	17.253,75			
	Total LOA:		23.005,00			

COMPARATIVO LOA X LDO INICIAL

Lei: 449, Data: 03/11/2014

LOA			LDO	DIFERENÇA
			APURADA	
			Valor Negativo = LDO maior que o Orçamento	
			Valor Positivo = LDO menor que o Orçamento	
Entidade	Local	Funcional Programática	Valor LDO	Diferença
Fonte	Catec	Valor LOA	Fonte	Categoria
2	-	020200 - 04.122.0003.1003	AMPLIACAO E REFORMA DA SEDE DA PREFEITURA	
01	3.1.90.13	155.150,00		
Total LOA:		155.150,00		
01	4.4.90.51	115.024,55		
Total LOA:		115.024,55		
2	-	020200 - 04.122.0003.2003	MANUTENCAO DE FUNCIONAMENTO DA SECRETARIA DE ADMINISTRACAO	
01	3.1.90.03	2.300,50		
01	3.1.90.04	13.680,00		
01	3.1.90.11	238.903,18		
01	3.1.90.13	727.868,18		
01	3.1.90.91	1.150,25		
01	3.1.90.92	37.450,00		
01	3.3.50.41	18.150,41		
01	3.3.90.14	3.450,75		
01	3.3.90.30	6.901,50		
01	3.3.90.31	3.450,75		
01	3.3.90.32	2.300,50		
01	3.3.90.33	9.736,92		
01	3.3.90.35	1.150,25		
01	3.3.90.36	248.240,00		
01	3.3.90.39	119.966,26		
01	3.3.90.47	1.150,25		
01	3.3.90.48	2.300,50		
01	3.3.90.82	246.271,97		
Total LOA:		1.684.422,17		
01	4.4.90.51	5.751,25		
01	4.4.90.52	23.005,00		
Total LOA:		28.756,25		
2	-	020200 - 04.122.0003.2004	DESPESA DETRM. POR SENTENCAS JUDICIAIS E DIVIDA NEGOCIADA	
01	3.1.90.91	43.719,86		
Total LOA:		43.719,86		
01	4.6.90.71	571.175,63		
Total LOA:		571.175,63		
2	-	020200 - 04.122.0003.2005	PROGRAMA DE FORMACAO DO PATRIMONIO DO SERVIDOR PUBLICO	
01	3.3.90.10	58.276,85		
Total LOA:		58.276,85		

COMPARATIVO LOA X LDO INICIAL

Lei: 449, Data: 03/11/2014

		LOA		LDO		DIFERENÇA
						APURADA
						Valor Negativo = LDO maior que o Orçamento
						Valor Positivo = LDO menor que o Orçamento
Entidade	Local	Funcional Programática		Fonte	Categoria	Diferença
	Fonte	Catec	Valor LOA			Valor LDO
2	-	020300	- 04.123.0005.2006	MANUTENCAO E FUNCIONAMENTO DA SECRETARIA DE FINANÇAS		
	01	3.1.90.04	5.751,25			
	01	3.1.90.11	56.481,02			
	01	3.1.90.13	18.318,40			
	01	3.1.90.91	920,20			
	01	3.1.90.92	5.751,25			
	01	3.3.50.41	3.450,75			
	01	3.3.90.14	3.450,75			
	01	3.3.90.30	2.300,50			
	01	3.3.90.33	1.725,38			
	01	3.3.90.35	1.150,25			
	01	3.3.90.36	2.300,50			
	01	3.3.90.39	6.816,96			
	01	3.3.90.92	3.450,75			
	Total LOA:		111.867,96			
2	-	020400	- 04.122.0006.2007	MANUTENCAO E FUNCIONAMENTO DA SECRETARIA DE AGRICULTURA E ABASTECIMENTO		
	01	3.1.90.04	7.243,90			
	01	3.1.90.11	107.000,00			
	01	3.1.90.13	5.751,25			
	01	3.1.90.91	1.150,25			
	01	3.1.90.92	43.870,00			
	01	3.3.50.41	1.150,25			
	01	3.3.90.14	1.150,25			
	01	3.3.90.30	363.502,54			
	01	3.3.90.31	5.751,25			
	01	3.3.90.32	3.450,75			
	01	3.3.90.33	2.300,50			
	01	3.3.90.35	1.150,25			
	01	3.3.90.36	33.465,32			
	01	3.3.90.39	38.141,15			
	01	3.3.90.48	1.725,38			
	01	3.3.90.92	52.433,84			
	Total LOA:		679.236,88			
	01	4.4.90.51	2.300,50			
	01	4.4.90.52	53.500,00			
	Total LOA:		55.800,50			
2	-	020400	- 20.606.0006.1004	AQUISICAO DE PATRULHA MECANIZADA		
	01	4.4.90.52	230.050,00			
	Total LOA:		230.050,00			
2	-	020400	- 20.606.0006.1005	PERFURACAO E INSTALACAO DE POCOS		
	01	4.4.90.51	115.025,00			
	Total LOA:		115.025,00			
2	-	020400	- 20.606.0006.1006	IMPLANTACAO E/OU EXTENSAO DE ENERGIA ELETRICA RURAL		
	01	4.4.90.51	149.532,50			
	Total LOA:		149.532,50			

COMPARATIVO LOA X LDO INICIAL

Lei: 449, Data: 03/11/2014

		LOA		LDO		DIFERENÇA
						APURADA
Entidade	Local	Funcional Programática				Valor Negativo = LDO maior que o Orçamento Valor Positivo = LDO menor que o Orçamento
Fonte	Catec	Valor LOA		Fonte	Categoria	Valor LDO
						Diferença
2	-	020400	-	20.606.0006.1007	CONSTRUCAO DE COBERTURA E BANHEIROS PUBLICOS PARA FEIRA LIVRE	
	01	4.4.90.52				372.249,38
	Total LOA:					372.249,38
2	-	020400	-	20.608.0006.2009	PROGRAMA DE CORTE DE TERRAS E DISTRIBUICAO DE SEMENTES	
	01	3.3.90.30				17.253,75
	01	3.3.90.32				11.502,50
	01	3.3.90.36				5.751,25
	01	3.3.90.39				3.450,75
	01	3.3.90.92				2.300,50
	Total LOA:					40.258,75
2	-	020500	-	12.122.0008.2019	MANUTENCAO E FUNCIONAMENTO DA SECRETARIA MUNICIPAL DE EDUCACAO	
	01	3.1.90.03				1.150,25
	01	3.1.90.04				32.100,00
	01	3.1.90.11				279.400,30
	01	3.1.90.13				71.690,00
	01	3.1.90.91				1.725,38
	01	3.1.90.92				79.180,00
	01	3.3.50.41				1.150,25
	01	3.3.90.14				4.280,00
	01	3.3.90.30				101.156,26
	01	3.3.90.36				42.250,98
	01	3.3.90.39				67.177,81
	01	3.3.90.92				95.943,62
	Total LOA:					777.204,85
	01	4.4.90.51				11.502,50
	01	4.4.90.52				9.202,00
	Total LOA:					20.704,50
2	-	020500	-	12.361.0008.1008	AQUISICAO DE VEICULO ESCOLAR	
	01	4.4.90.52				356.577,50
	Total LOA:					356.577,50
2	-	020500	-	12.361.0008.1009	CONSTRUCAO, AMPLIACAO, RECUPERACAO E REEQUIPAMENTO DE UNIDADES ESCOLAR	
	01	4.4.90.51				805.175,00
	01	4.4.90.52				575.125,00
	Total LOA:					1.380.300,00
2	-	020500	-	12.361.0008.2010	MANUTENCAO E FUNCIONAMENTO DO SISTEMA DE TRANSPORTE ESCOLAR	
	01	3.3.90.30				46.010,00
	01	3.3.90.36				126.220,32
	01	3.3.90.39				26.455,75
	01	3.3.90.92				21.400,00
	Total LOA:					220.086,07

COMPARATIVO LOA X LDO INICIAL

Lei: 449, Data: 03/11/2014

LOA				LDO		DIFERENÇA
						APURADA
Entidade	Local	Funcional Programática		Valor LDO		Diferença
Fonte	Catec	Valor LOA		Fonte	Categoria	
2	-	020500	-	12.361.0008.2011	MANUTENCAO DO SISTEMA DE MERENDA ESCOLAR	
01	3.3.90.30	230.050,00				
Total LOA:		230.050,00				
2	-	020500	-	12.361.0008.2017	MANUTENCAO DAS ATIVIDADES DO ENSINO FUNDAMENTAL - FUNDEB 60%	
01	3.1.90.03	1.150,25				
01	3.1.90.04	84.522,67				
01	3.1.90.11	2.181.359,71				
01	3.1.90.13	641.111,90				
01	3.1.90.91	1.725,38				
01	3.1.90.92	109.273,75				
Total LOA:		3.019.143,66				
2	-	020500	-	12.361.0008.2018	MANUTENCAO DAS ATIVIDADES DO ENSINO FUNDAMENTAL - FUNDEB 40%	
01	3.1.90.03	1.150,25				
01	3.1.90.04	74.900,00				
01	3.1.90.11	720.693,15				
01	3.1.90.13	280.106,74				
01	3.1.90.91	1.725,38				
01	3.1.90.92	34.410,24				
01	3.3.50.41	1.150,25				
01	3.3.90.14	2.300,50				
01	3.3.90.30	123.846,08				
01	3.3.90.36	209.823,79				
01	3.3.90.39	23.005,00				
01	3.3.90.92	113.420,00				
Total LOA:		1.586.531,38				
01	4.4.90.51	11.502,50				
01	4.4.90.52	9.202,00				
Total LOA:		20.704,50				
2	-	020500	-	12.361.0008.2020	MANUTENCAO DAS ATIVIDADES DO ENSINO COM RECURSOS DO SALARIO EDUCACAO	
01	3.1.90.03	1.150,25				
01	3.1.90.04	6.901,50				
01	3.1.90.11	28.756,25				
01	3.1.90.13	10.582,30				
01	3.1.90.91	1.725,38				
01	3.1.90.92	3.450,75				
01	3.3.50.41	1.150,25				
01	3.3.90.14	2.300,50				
01	3.3.90.30	82.982,54				
01	3.3.90.36	42.250,98				
01	3.3.90.39	6.420,00				
01	3.3.90.92	7.045,20				
Total LOA:		194.715,90				
01	4.4.90.51	30.602,00				
01	4.4.90.52	36.264,00				
Total LOA:		66.866,00				

COMPARATIVO LOA X LDO INICIAL

Lei: 449, Data: 03/11/2014

Entidade	Local		Funcional Programática	LOA		LDO		DIFERENÇA APURADA
	Fonte	Catec		Valor LOA	Fonte	Categoria	Valor LDO	
2	-	020500	-	12.365.0008.2012	MANUTENCAO DO SISTEMA DE MERENDA ESCOLAR			
	01	3.3.90.30						172.537,50
	Total LOA:							172.537,50
2	-	020500	-	12.365.0008.2013	MANUTENCAO E FUNCIONAMENTO DO ENSINO INFANTIL			
	01	3.1.90.04						57.512,50
	01	3.1.90.11						80.517,50
	01	3.1.90.13						39.590,00
	01	3.1.90.91						2.300,50
	01	3.1.90.92						1.725,38
	01	3.3.50.41						6.751,25
	01	3.3.90.14						2.300,50
	01	3.3.90.30						16.050,00
	01	3.3.90.31						1.150,25
	01	3.3.90.32						1.150,25
	01	3.3.90.33						1.150,25
	01	3.3.90.35						920,20
	01	3.3.90.36						5.751,25
	01	3.3.90.39						3.450,75
	01	3.3.90.48						2.300,50
	01	3.3.90.92						3.450,75
	Total LOA:							225.071,83
	01	4.4.90.51						29.091,16
	01	4.4.90.52						11.502,50
	Total LOA:							40.593,66
2	-	020500	-	12.365.0008.2014	MANUTENCAO DAS ATIVIDADES DO ENSINO INFANTIL - FUNDEB 40%			
	01	3.1.90.03						1.150,25
	01	3.1.90.04						5.751,25
	01	3.1.90.11						51.761,25
	01	3.1.90.13						6.901,50
	01	3.1.90.91						1.725,38
	01	3.1.90.92						3.450,75
	01	3.3.50.41						1.150,25
	01	3.3.90.14						2.300,50
	01	3.3.90.30						69.015,00
	01	3.3.90.36						304.496,26
	01	3.3.90.39						23.005,00
	01	3.3.90.92						8.051,75
	Total LOA:							478.759,14
	01	4.4.90.51						11.502,50
	01	4.4.90.52						9.202,00
	Total LOA:							20.704,50

COMPARATIVO LOA X LDO INICIAL

Lei: 449, Data: 03/11/2014

				LOA			LDO	DIFERENÇA
								APURADA
								Valor Negativo = LDO maior que o Orçamento
								Valor Positivo = LDO menor que o Orçamento
Entidade	Local	Funcional Programática		Valor LOA	Fonte	Categoria	Valor LDO	Diferença
	Fonte	Catec						
2	-	020500	-	12.365.0008.2015	MANUTENCAO DAS ATIVIDADES DO ENSINO INFANTIL - FUNDEB 60%			
	01	3.1.90.03		1.150,25				
	01	3.1.90.04		11.502,50				
	01	3.1.90.11		80.517,50				
	01	3.1.90.13		40.258,75				
	01	3.1.90.91		1.725,38				
	01	3.1.90.92		5.751,25				
	Total LOA:			140.905,63				
2	-	020500	-	12.366.0008.2015	MANUTENCAO DE FUNCIONAMENTO DAS ATIVIDADES DA EDUCACAO DE JOVENS E ADULT			
	01	3.1.90.04		57.512,50				
	01	3.1.90.11		80.517,50				
	01	3.1.90.13		34.507,50				
	01	3.1.90.91		2.300,50				
	01	3.1.90.92		1.725,38				
	01	3.3.50.41		5.751,25				
	01	3.3.90.14		2.300,50				
	01	3.3.90.30		17.253,75				
	01	3.3.90.31		1.150,25				
	01	3.3.90.32		1.150,25				
	01	3.3.90.33		1.150,25				
	01	3.3.90.35		920,20				
	01	3.3.90.36		8.051,75				
	01	3.3.90.39		3.450,75				
	01	3.3.90.48		2.300,50				
	01	3.3.90.92		3.450,75				
	Total LOA:			223.493,58				
	01	4.4.90.51		5.751,25				
	01	4.4.90.52		11.502,50				
	Total LOA:			17.253,75				

COMPARATIVO LOA X LDO INICIAL

Lei: 449, Data: 03/11/2014

Entidade	Local	Funcional Programática	LOA	Fonte	Categoria	LDO	DIFERENÇA
			Valor LOA			Valor LDO	APURADA
			Valor Negativo = LDO maior que o Orçamento				
			Valor Positivo = LDO menor que o Orçamento				
Fonte	Catec						Diferença
2	-	020600 -	04.122.0010.2021	MANUTENCAO E FUNCIONAMENTO DA SECRETARIA DE OBRAS E SERVICOS URBANOS			
01	3.1.90.04		59.259,81				
01	3.1.90.11		268.080,00				
01	3.1.90.13		40.258,75				
01	3.1.90.91		1.150,25				
01	3.1.90.92		70.124,59				
01	3.3.50.41		1.150,25				
01	3.3.90.14		2.875,63				
01	3.3.90.30		172.537,50				
01	3.3.90.32		6.901,50				
01	3.3.90.33		2.300,50				
01	3.3.90.35		2.300,50				
01	3.3.90.36		50.607,96				
01	3.3.90.39		77.637,06				
01	3.3.90.92		67.296,58				
	Total LOA:		822.480,88				
01	4.4.90.51		23.005,00				
01	4.4.90.52		34.507,50				
01	4.5.90.61		80.517,50				
	Total LOA:		138.030,00				
2	-	020600 -	15.451.0010.1010	CONSTRUCAO E URBANIZACAO DE PRACAS E CANTEIROS			
01	4.4.90.51		287.562,50				
	Total LOA:		287.562,50				
2	-	020600 -	15.451.0010.1011	MANUTENCAO E AMPLIACAO DA REDE PUBLICADE ABASTECIMENTO D'AGUA			
01	4.4.90.51		172.537,50				
	Total LOA:		172.537,50				
2	-	020600 -	15.451.0010.1012	CONSTRUCAO DE ATERRO SANITARIO			
01	4.4.90.51		161.035,00				
01	4.5.90.61		80.517,50				
	Total LOA:		241.552,50				
2	-	020600 -	15.451.0010.1013	CONSTRUCAO, CONSERVACAO DE PAVIMENTACAO EM VIAS PUBLICAS			
01	4.4.90.51		335.000,00				
	Total LOA:		335.000,00				
2	-	020600 -	15.451.0010.1015	CONSTRUCAO, AMPLIACAO E CONSERVACAO DE CEMITERIOS PUBLICOS			
01	4.4.90.51		172.537,50				
01	4.5.90.61		57.512,50				
	Total LOA:		230.050,00				
2	-	020600 -	15.451.0010.1016	REFORMA E AMPLIACAO DE PRACA PUBLICA COM UM CENTRO DE INFORMACAO TURISTIC			
01	4.4.90.51		544.381,42				
	Total LOA:		544.381,42				



COMPARATIVO LOA X LDO INICIAL

Lei: 449, Data: 03/11/2014

Entidade	Local		Funcional Programática		Valor LDO	Diferença
	Fonte	Categ	Valor LOA	Fonte Categoria		
2	-	020600	-	26.782.0010.1014	CONSTRUCAO DE BUEIROS, MATA BURROS E PASSAGENS MOLHADAS	
	01	4.4.90.51			172.537,50	
	Total LOA:				172.537,50	
2	-	020700	-	10.301.0004.1019	AMPLIACAO, REFORMA E REEQUIPAMENTOS DE POSTOS E UNIDADE BASICA DE SAUDE	
	01	4.4.90.51			238.100,00	
	01	4.4.90.52			287.562,50	
	Total LOA:				525.662,50	
2	-	020700	-	10.301.0004.2022	MANUTENCAO E FUNCIONAMENTO DAS ATIVIDADES DA SECRETARIA MUNICIPAL DE SAUD	
	01	3.1.90.04			163.100,85	
	01	3.1.90.11			440.345,56	
	01	3.1.90.13			278.360,50	
	01	3.1.90.91			3.450,75	
	01	3.1.90.92			25.926,64	
	01	3.3.50.41			2.300,50	
	01	3.3.90.10			2.300,50	
	01	3.3.90.14			11.502,50	
	01	3.3.90.30			221.110,26	
	01	3.3.90.31			3.450,75	
	01	3.3.90.32			5.751,25	
	01	3.3.90.33			1.725,38	
	01	3.3.90.35			1.150,25	
	01	3.3.90.36			90.869,75	
	01	3.3.90.39			103.522,50	
	01	3.3.90.48			17.253,75	
	01	3.3.90.92			98.921,50	
	Total LOA:				1.471.043,19	
	01	4.4.90.51			34.817,80	
	01	4.4.90.52			9.202,00	
	01	4.5.90.61			11.502,50	
	Total LOA:				55.522,30	
2	-	020700	-	10.304.0004.1020	IMPLANTACAO DE MELHORIAS SANITARIAS DOMICILIARES	
	01	4.4.90.51			527.550,66	
	Total LOA:				527.550,66	
2	-	020700	-	17.512.0004.1017	SISTEMA DE ESGOTAMENTO SANITARIO - MSD	
	01	4.4.90.51			460.100,00	
	Total LOA:				460.100,00	

COMPARATIVO LOA X LDO INICIAL

Lei: 449, Data: 03/11/2014

LOA				LDO		DIFERENÇA APURADA
Entidade	Local	Funcional Programática	Valor LOA	Fonte	Categoria	Valor LDO
						Diferença
2	-	020800 - 04.122.0007.2023	MANUTENCAO E FUNCIONAMENTO DA SECRETARIA MUNICIPAL DE ASSISTENCIA SOCIAL			
	01	3.1.90.04	13.803,00			
	01	3.1.90.11	154.026,52			
	01	3.1.90.13	58.662,75			
	01	3.1.90.91	2.300,50			
	01	3.1.90.92	11.502,50			
	01	3.3.50.41	2.300,50			
	01	3.3.90.14	5.751,25			
	01	3.3.90.30	11.502,50			
	01	3.3.90.31	5.751,25			
	01	3.3.90.32	5.751,25			
	01	3.3.90.33	4.025,88			
	01	3.3.90.35	1.150,25			
	01	3.3.90.36	19.808,46			
	01	3.3.90.39	9.202,00			
	01	3.3.90.48	11.502,50			
	01	3.3.90.92	5.751,25			
		Total LOA:	322.792,36			
	01	4.4.90.51	11.502,50			
	01	4.4.90.52	17.253,75			
		Total LOA:	28.756,25			
2	-	020800 - 14.422.0007.2024	MANUTENCAO E FUNCIONAMENTO DO CONSELHO TUTELAR			
	01	3.1.90.04	11.502,50			
	01	3.1.90.11	39.822,31			
	01	3.3.90.32	1.150,25			
	01	3.3.90.33	5.751,25			
	01	3.3.90.35	1.150,25			
	01	3.3.90.36	11.502,50			
	01	3.3.90.39	9.202,00			
	01	3.3.90.48	920,20			
	01	3.3.90.92	5.751,25			
		Total LOA:	86.752,51			
	01	4.4.90.51	5.751,25			
	01	4.4.90.52	3.450,75			
		Total LOA:	9.202,00			

COMPARATIVO LOA X LDO INICIAL

Lei: 449, Data: 03/11/2014

LOA				LDO		DIFERENÇA	
						APURADA	
						Valor Negativo = LDO maior que o Orçamento Valor Positivo = LDO menor que o Orçamento	
Entidade	Local	Funcional Programática	Valor LOA	Fonte	Categoria	Valor LDO	
	Fonte	Catec					Diferença
2	-	020800 -	14.422.0007.2025	MANUTENCAO E FUNCIONAMENTO DO CONSELHO DA CRIANCA E DO ADOLESCENTE			
	01	3.1.90.04	5.751,25				
	01	3.1.90.11	11.502,50				
	01	3.1.90.13	6.901,50				
	01	3.1.90.91	2.300,50				
	01	3.1.90.92	5.751,25				
	01	3.3.50.41	2.300,50				
	01	3.3.90.14	5.751,25				
	01	3.3.90.30	11.502,50				
	01	3.3.90.31	5.751,25				
	01	3.3.90.32	1.150,25				
	01	3.3.90.33	5.751,25				
	01	3.3.90.35	1.150,25				
	01	3.3.90.36	5.751,25				
	01	3.3.90.39	9.202,00				
	01	3.3.90.48	920,20				
	01	3.3.90.92	5.751,25				
	Total LOA:		87.188,95				
	01	4.4.90.51	5.751,25				
	01	4.4.90.52	3.450,75				
	Total LOA:		9.202,00				
2	-	020900 -	04.122.0011.2026	MANUTENCAO E FUNCIONAMENTO DAS ATIVIDADES DA SECRETARIA DE TRANSPORTE			
	01	3.1.90.04	25.680,00				
	01	3.1.90.11	156.874,84				
	01	3.1.90.13	28.756,25				
	01	3.1.90.91	2.300,50				
	01	3.1.90.92	42.800,00				
	01	3.3.50.41	2.300,50				
	01	3.3.90.14	3.450,75				
	01	3.3.90.30	45.065,88				
	01	3.3.90.31	3.450,75				
	01	3.3.90.32	920,20				
	01	3.3.90.33	1.150,25				
	01	3.3.90.35	1.150,25				
	01	3.3.90.36	16.617,60				
	01	3.3.90.39	16.050,00				
	01	3.3.90.92	13.910,00				
	Total LOA:		360.477,77				
	01	4.4.90.51	11.502,50				
	01	4.4.90.52	17.253,75				
	Total LOA:		28.756,25				

PREFEITURA MUN DE CORONEL EZEQUIEL  
 RUA JOAO ANTUNES SOBRINHO - CNPJ:08158669/0001-18  
 Orcamento Programa - Exercicio de 2017

Página 12

COMPARATIVO LOA X LDO INICIAL

Lei: 449. Data: 03/11/2014

LOA				LDO	DIFERENCA
				APURADA	
				Valor Negativo = LDO maior que o Orcamento	
				Valor Positivo = LDO menor que o Orcamento	
Entidade	Local	Funcional Programatica	Valor LOA	Valor LDO	Diferença
Fonte	Categ				
2	-	021000 - 04.122.0014.2027	MANUTENCAO E FUNCIONAMENTO DAS ATIVIDADES DA SECRETARIA DE RECURSOS HIDE		
01	3.1.90.04		4.025,87		
01	3.1.90.11		37.450,00		
01	3.1.90.13		6.843,99		
01	3.1.90.91		2.300,50		
01	3.1.90.92		6.955,00		
01	3.3.50.41		2.300,50		
01	3.3.90.14		3.450,75		
01	3.3.90.30		6.901,50		
01	3.3.90.31		3.450,75		
01	3.3.90.32		920,20		
01	3.3.90.33		1.150,25		
01	3.3.90.35		1.150,25		
01	3.3.90.36		11.502,50		
01	3.3.90.39		5.751,25		
01	3.3.90.92		3.450,75		
Total LOA:			97.604,07		
01	4.4.90.51		5.751,25		
01	4.4.90.52		3.450,75		
Total LOA:			9.202,00		
2	-	021000 - 18.544.0014.1021	CONSTRUCAO DE BARREIROS E ACUDES		
01	4.4.90.51		287.562,50		
Total LOA:			287.562,50		
2	-	021100 - 13.392.0015.2028	MANUTENCAO DAS ATIVIDADES E FUNCIONAMENTO DA SECRETARIA DE CULTURA E TURIS		
01	3.1.90.04		2.300,50		
01	3.1.90.11		21.400,00		
01	3.1.90.13		7.246,57		
01	3.1.90.91		1.150,25		
01	3.1.90.92		21.400,00		
01	3.3.90.14		1.725,38		
01	3.3.90.30		6.901,50		
01	3.3.90.31		3.450,75		
01	3.3.90.32		5.751,25		
01	3.3.90.33		1.150,25		
01	3.3.90.35		1.150,25		
01	3.3.90.36		8.051,75		
01	3.3.90.39		5.751,25		
01	3.3.90.41		1.150,25		
01	3.3.90.92		3.450,75		
Total LOA:			92.030,70		
01	4.4.90.51		5.751,25		
01	4.4.90.52		3.450,75		
Total LOA:			9.202,00		

COMPARATIVO LOA X LDO INICIAL

Lei: 449, Data: 03/11/2014

Entidade	LOA		Funcional Programática	LDO		DIFERENÇA APURADA
	Fonte	Catec		Fonte	Categoria	
			Valor LOA		Valor LDO	Diferença
2	-	021100	13.392.0015.2029	APOIO A EVENTOS SOCIO-CULTURAIS		
	01	3.3.90.14				1.725,38
	01	3.3.90.30				28.756,25
	01	3.3.90.31				5.751,25
	01	3.3.90.32				5.751,25
	01	3.3.90.33				1.150,25
	01	3.3.90.35				1.150,25
	01	3.3.90.36				41.409,00
	01	3.3.90.39				48.000,00
	01	3.3.90.92				22.470,00
	Total LOA:					156.163,63
2	-	021200	27.812.0009.1022	MODERNIZACAO DO ESTADIO MUNICIPAL DE FUTEBOL		
	01	4.4.90.51				161.035,00
	Total LOA:					161.035,00
2	-	021200	27.812.0009.2023	MANUTENCAO E FUNCIONAMENTO DA SECRETARIA MUNICIPAL DE ASSISTENCIA SOCIAL		
	01	4.4.90.51				435.369,63
	Total LOA:					435.369,63
2	-	021200	27.812.0009.2030	INCENTIVO AO ESPORTE AMADOR		
	01	3.3.50.41				2.300,50
	01	3.3.90.14				3.450,75
	01	3.3.90.30				6.901,50
	01	3.3.90.31				3.450,75
	01	3.3.90.32				920,20
	01	3.3.90.33				1.150,25
	01	3.3.90.35				1.150,25
	01	3.3.90.36				11.502,50
	01	3.3.90.39				5.751,25
	01	3.3.90.92				3.450,75
	Total LOA:					40.028,70

COMPARATIVO LOA X LDO INICIAL

Lei: 449, Data: 03/11/2014

LOA				LDO	DIFERENÇA		
				APURADA			
				Valor Negativo = LDO maior que o Orçamento			
				Valor Positivo = LDO menor que o Orçamento			
Entidade	Local	Funcional Programática	Valor LOA	Fonte	Categoria	Valor LDO	Diferença
	Fonte	Catec					
2	-	021200	-	27.812.0009.2031	MANUTENCAO DAS ATIVIDADES DA SECRETARIA MUNICIPAL DE ESPORTE E LAZER		
	01	3.1.90.04				19.554,25	
	01	3.1.90.11				60.990,00	
	01	3.1.90.13				23.046,41	
	01	3.1.90.91				1.150,25	
	01	3.1.90.92				27.499,00	
	01	3.3.50.41				1.150,25	
	01	3.3.90.14				1.725,38	
	01	3.3.90.30				11.502,50	
	01	3.3.90.31				3.450,75	
	01	3.3.90.32				5.751,25	
	01	3.3.90.33				1.150,25	
	01	3.3.90.35				1.150,25	
	01	3.3.90.36				5.350,00	
	01	3.3.90.39				3.450,75	
	01	3.3.90.92				2.300,50	
	Total LOA:					169.221,79	
	01	4.4.90.51				20.880,02	
	01	4.4.90.52				5.738,40	
	Total LOA:					26.618,42	
2	-	909900	-	99.999.9999.9999	RESERVA DE CONTINGENCIA		
	01	9.9.99.99				222.000,00	
	Total LOA:					222.000,00	
3	-	020700	-	10.301.0004.1018	CONSTRUCAO DE UNIDADE BASICA DE SAUDE		
	01	4.4.90.51				575.125,00	
	Total LOA:					575.125,00	
3	-	020701	-	10.301.0012.2032	BLOCO DE ASSISTENCIA FARMACEUTICA		
	01	3.1.90.04				5.350,00	
	01	3.1.90.11				10.700,00	
	01	3.1.90.13				5.350,00	
	01	3.1.90.92				3.210,00	
	01	3.3.90.14				2.140,00	
	01	3.3.90.30				10.700,00	
	01	3.3.90.32				23.005,00	
	01	3.3.90.36				16.050,00	
	01	3.3.90.39				16.050,00	
	01	3.3.90.92				10.700,00	
	Total LOA:					103.255,00	
	01	4.4.90.51				37.450,00	
	01	4.4.90.52				53.500,00	
	Total LOA:					90.950,00	

COMPARATIVO LOA X LDO INICIAL

Lei: 449, Data: 03/11/2014

LOA				LDO		DIFERENÇA
						APURADA
						Valor Negativo = LDO maior que o Orçamento
						Valor Positivo = LDO menor que o Orçamento
Entidade	Local	Funcional Programática		Fonte	Categoria	Diferença
	Fonte	Catec	Valor LOA			Valor LDO
3	-	020701	- 10.301.0012.2033	BLOCO ATENCAO BASICA - PAB-VARIAVEL - PROGRAMA SAUDE BUCAL - SB		
	01	3.1.90.04	32.400,00			
	01	3.1.90.11	11.502,50			
	01	3.1.90.13	16.103,50			
	01	3.3.90.30	28.756,25			
	01	3.3.90.36	10.352,25			
	01	3.3.90.39	3.450,75			
	01	3.3.90.92	11.502,50			
	Total LOA:		114.067,75			
3	-	020701	- 10.301.0012.2034	BLOCO ATENCAO BASICA - PAB-FIXO		
	01	3.1.90.04	65.696,54			
	01	3.1.90.11	10.700,00			
	01	3.1.90.13	26.750,00			
	01	3.1.90.92	32.313,60			
	01	3.3.90.14	5.350,00			
	01	3.3.90.30	10.700,00			
	01	3.3.90.36	55.200,00			
	01	3.3.90.39	16.050,00			
	01	3.3.90.92	23.874,31			
	Total LOA:		246.634,45			
	01	4.4.90.51	5.350,00			
	01	4.4.90.52	10.700,00			
	Total LOA:		16.050,00			
3	-	020701	- 10.301.0012.2035	BLOCO ATENCAO BASICA - PAB-VARIAVEL - AGENTES COMUNITARIO DE SAUDE - ACS		
	01	3.1.90.04	11.502,50			
	01	3.1.90.11	130.427,76			
	01	3.1.90.13	16.103,50			
	01	3.3.90.30	40.258,75			
	01	3.3.90.36	10.352,25			
	01	3.3.90.39	3.450,75			
	01	3.3.90.92	11.502,50			
	Total LOA:		223.598,01			
3	-	020701	- 10.301.0012.2036	BLOCO ATENCAO BASICA - PAB-VARIAVEL - PROGR. PMAQ (RAB-PMAQ-SUS)		
	01	3.1.90.04	2.300,50			
	01	3.1.90.11	12.767,77			
	01	3.1.90.13	5.751,25			
	01	3.3.90.30	46.010,00			
	01	3.3.90.36	6.901,50			
	01	3.3.90.39	3.450,75			
	01	3.3.90.92	5.751,25			
	Total LOA:		82.933,02			

COMPARATIVO LOA X LDO INICIAL

Lei: 449, Data: 03/11/2014

LOA				LDO		DIFERENÇA
						APURADA
						Valor Negativo = LDO maior que o Orçamento
						Valor Positivo = LDO menor que o Orçamento
Entidade	Local	Funcional Programática		Fonte	Categoria	Diferença
	Fonte	Catec	Valor LOA		Valor LDO	
3	-	020701	- 10.301.0012.2042	MANUTENCAO E FUNCIONAMENTO DO FUNDO MUNICIPAL DE SAUDE		
	01	3.1.90.04	57.512,50			
	01	3.1.90.11	645.589,75			
	01	3.1.90.13	35.082,63			
	01	3.1.90.92	320.453,95			
	01	3.3.90.30	292.784,14			
	01	3.3.90.36	138.187,20			
	01	3.3.90.39	106.463,98			
	01	3.3.90.92	111.042,02			
	Total LOA:		1.707.116,17			
3	-	020701	- 10.301.0012.2052	BLOCO VIGILANCIA EM SAUDE - VIGILANCIA EM SAUDE - VS		
	01	3.1.90.04	5.350,00			
	01	3.1.90.11	43.075,92			
	01	3.1.90.13	5.350,00			
	01	3.1.90.92	16.050,00			
	01	3.3.90.14	5.350,00			
	01	3.3.90.30	21.400,00			
	01	3.3.90.36	16.050,00			
	01	3.3.90.39	16.050,00			
	01	3.3.90.92	10.700,00			
	Total LOA:		139.375,92			
	01	4.4.90.51	21.400,00			
	01	4.4.90.52	16.050,00			
	Total LOA:		37.450,00			
3	-	020701	- 10.301.0012.2053	MANUT. DAS AÇÕES DO PISO DE ATENÇÃO BASICA VARIÁVEL - SAÚDE DA FAMÍLIA - PSF		
	01	3.1.90.04	160.500,00			
	01	3.1.90.11	256.800,00			
	01	3.1.90.13	139.100,00			
	01	3.1.90.92	58.850,00			
	01	3.3.90.14	16.050,00			
	01	3.3.90.30	256.800,00			
	01	3.3.90.36	160.500,00			
	01	3.3.90.39	74.900,00			
	01	3.3.90.92	54.736,44			
	Total LOA:		1.178.236,44			
	01	4.4.90.51	5.350,00			
	01	4.4.90.52	10.700,00			
	Total LOA:		16.050,00			



COMPARATIVO LOA X LDO INICIAL

Lei: 449, Data: 03/11/2014

Entidade	Local		Funcional Programática	LOA		LDO		DIFERENÇA	
	Fonte	Catec		Valor LOA	Fonte	Categoria	Valor LDO	APURADA	
3	-	020701	- 10.301.0012.2056	BLOCO VIGILÂNCIA EM SAÚDE - PISO FIXO DE VIGILÂNCIA SANITÁRIA - PEVISA					
	01	3.1.90.04		5.350,00					
	01	3.1.90.11		23.607,12					
	01	3.1.90.13		5.350,00					
	01	3.1.90.92		23.833,68					
	01	3.3.90.14		5.350,00					
	01	3.3.90.30		10.700,00					
	01	3.3.90.36		16.050,00					
	01	3.3.90.39		16.050,00					
	01	3.3.90.92		10.700,00					
	Total LOA:			116.990,80					
	01	4.4.90.51		5.350,00					
	01	4.4.90.52		10.700,00					
	Total LOA:			16.050,00					
3	-	020701	- 10.302.0012.2050	MANUT. DAS AÇÕES DE MÉDIA E ALTA COMPLEXIDADE - TETO MAC					
	01	3.1.90.04		32.100,00					
	01	3.1.90.11		13.670,21					
	01	3.1.90.13		5.350,00					
	01	3.1.90.92		24.565,25					
	01	3.3.90.14		5.350,00					
	01	3.3.90.30		85.600,00					
	01	3.3.90.36		96.300,00					
	01	3.3.90.39		16.050,00					
	01	3.3.90.92		10.700,00					
	Total LOA:			289.685,46					
	01	4.4.90.51		21.400,00					
	01	4.4.90.52		16.050,00					
	Total LOA:			37.450,00					
4	-	020800	- 14.422.0007.2024	MANUTENCAO E FUNCIONAMENTO DO CONSELHO TUTELAR					
	01	3.1.90.13		11.502,50					
	01	3.1.90.91		2.300,50					
	01	3.3.90.14		5.751,25					
	Total LOA:			19.554,25					

COMPARATIVO LOA X LDO INICIAL

Lei: 449, Data: 03/11/2014

Entidade	Local	Funcional Programática	LOA	LDO	DIFERENÇA	
			Valor LOA	Valor LDO	APURADA	
	Fonte	Categ		Fonte	Categoria	
						Valor Negativo = LDO maior que o Orçamento Valor Positivo = LDO menor que o Orçamento
						Diferença
4	-	020801 -	08.244.0013.2043	MANUT. DAS AÇÕES DOS SERV. DE PROTECAO SOCIAL BASICO - PAIF/CRAS		
	01	3.1.90.04	23.005,00			
	01	3.1.90.04	23.496,00			
	01	3.1.90.11	13.296,00			
	01	3.1.90.11	13.803,00			
	01	3.1.90.13	5.350,00			
	01	3.1.90.13	8.626,88			
	01	3.1.90.92	3.450,75			
	01	3.1.90.92	16.050,00			
	01	3.3.90.14	2.300,50			
	01	3.3.90.14	5.350,00			
	01	3.3.90.30	34.507,50			
	01	3.3.90.30	53.500,00			
	01	3.3.90.32	17.253,75			
	01	3.3.90.33	5.751,25			
	01	3.3.90.35	3.450,75			
	01	3.3.90.36	34.507,50			
	01	3.3.90.36	69.550,00			
	01	3.3.90.39	16.050,00			
	01	3.3.90.39	20.704,50			
	01	3.3.90.48	8.051,75			
	01	3.3.90.92	2.300,50			
	01	3.3.90.92	10.700,00			
	Total LOA:		391.056,63			
	01	4.4.90.51	21.400,00			
	01	4.4.90.51	23.005,00			
	01	4.4.90.52	11.502,50			
	01	4.4.90.52	16.050,00			
	Total LOA:		71.957,50			

COMPARATIVO LOA X LDO INICIAL

Lei: 449, Data: 03/11/2014

Entidade	Local	Funcional Programática	LOA		LDO		DIFERENÇA	
			Fonte	Catec	Valor LOA	Fonte	Categoria	Valor LDO
4	-	020801 - 08.244.0013.2044						
	01	3.1.90.04			2.140,00			
	01	3.1.90.04			2.300,50			
	01	3.1.90.11			3.450,75			
	01	3.1.90.11			5.350,00			
	01	3.1.90.13			2.140,00			
	01	3.1.90.13			1.725,38			
	01	3.1.90.92			1.070,00			
	01	3.1.90.92			1.150,25			
	01	3.3.90.14			2.140,00			
	01	3.3.90.14			2.300,50			
	01	3.3.90.30			5.350,00			
	01	3.3.90.30			5.751,25			
	01	3.3.90.32			1.150,25			
	01	3.3.90.33			1.150,25			
	01	3.3.90.35			920,20			
	01	3.3.90.36			8.560,00			
	01	3.3.90.36			10.238,40			
	01	3.3.90.39			5.350,00			
	01	3.3.90.39			2.423,04			
	01	3.3.90.48			8.051,75			
	01	3.3.90.92			1.070,00			
	01	3.3.90.92			1.150,25			
		Total LOA:			74.932,77			
	01	4.4.90.51			3.450,75			
	01	4.4.90.52			5.751,25			
		Total LOA:			9.202,00			

COMPARATIVO LOA X LDO INICIAL

Lei: 449, Data: 03/11/2014

Entidade	Local	Funcional Programática	LOA		LDO		DIFERENÇA	
			Fonte	Catec	Valor LOA	Fonte	Categoria	Valor LDO
Valor Negativo = LDO maior que o Orçamento Valor Positivo = LDO menor que o Orçamento								
4	-	020801 - 08.244.0013.2045	APOIO A ORGANIZACAO A GESTAO E A VIGILANCIA SOCIAL - SUAS					APURADA
	01	3.1.90.04			2.300,50			
	01	3.1.90.04			5.350,00			
	01	3.1.90.11			3.210,00			
	01	3.1.90.11			3.450,75			
	01	3.1.90.13			1.150,25			
	01	3.1.90.13			2.140,00			
	01	3.1.90.92			1.150,25			
	01	3.1.90.92			2.140,00			
	01	3.3.90.14			1.070,00			
	01	3.3.90.14			1.150,25			
	01	3.3.90.30			5.751,25			
	01	3.3.90.30			10.700,00			
	01	3.3.90.32			1.150,25			
	01	3.3.90.33			1.150,25			
	01	3.3.90.35			920,20			
	01	3.3.90.36			5.350,00			
	01	3.3.90.36			2.875,63			
	01	3.3.90.39			32.100,00			
	01	3.3.90.39			2.070,45			
	01	3.3.90.48			3.220,70			
	01	3.3.90.92			1.150,25			
	01	3.3.90.92			2.140,00			
		Total LOA:			91.690,98			
	01	4.4.90.51			5.350,00			
	01	4.4.90.52			1.150,25			
	01	4.4.90.52			3.210,00			
		Total LOA:			9.710,25			
4	-	020801 - 08.244.0013.2046	MANUTENCAO DAS ATIVIDADES DO FUNDO MUNICIPAL DE ASSISTENCIA SOCIAL					
	01	3.1.90.04			34.507,50			
	01	3.1.90.11			134.625,22			
	01	3.1.90.13			11.502,50			
	01	3.1.90.92			43.982,40			
	01	3.3.90.14			5.751,25			
	01	3.3.90.30			23.005,00			
	01	3.3.90.32			11.502,50			
	01	3.3.90.33			5.751,25			
	01	3.3.90.35			2.300,50			
	01	3.3.90.36			11.448,00			
	01	3.3.90.39			9.089,35			
	01	3.3.90.48			5.751,25			
	01	3.3.90.92			6.968,88			
		Total LOA:			306.185,60			
	01	4.4.90.52			5.751,25			
		Total LOA:			5.751,25			

COMPARATIVO LOA X LDO INICIAL

Lei: 449, Data: 03/11/2014

LOA				LDO		DIFERENÇA	
						APURADA	
						Valor Negativo = LDO maior que o Orçamento Valor Positivo = LDO menor que o Orçamento	
Entidade	Local	Funcional Programática		Fonte	Categoria	Valor LDO	Diferença
	Fonte	Catec	Valor LOA				
4	-	020801	- 14.422.0007.2024	MANUTENCAO E FUNCIONAMENTO DO CONSELHO TUTELAR			
	01	3.1.90.92	5.751,25				
	01	3.3.50.41	2.300,50				
	01	3.3.90.30	11.502,50				
	01	3.3.90.31	5.751,25				
	Total LOA:		25.305,50				
Total Geral LOA: 29.626.066,98				Total Geral LDO: 0,00		Diferença: 29.626.066,98	

  
ADAILTON TAVARES DA FONSECA  
PREFEITO  
49200569404

PREFEITURA MUN DE CORONEL EZEQUIEL  
RUA JOAO ANTUNES SOBRINHO - CNPJ:08158669/0001-18

Orçamento Programa - Exercício de 2017  
Page 1

DEMONSTRATIVO DO PROGRAMA ANUAL DE TRABALHO DO GOVERNO, Lei: 449, Data: 03/11/2014  
EM TERMOS DE OBRAS E PRESTAÇÃO DE SERVIÇOS.  
(Inc.III, § 2º, Art.2º)

Programana	Obras	Outros Investimentos	Outras Despesas de Capital	Despesas Correntes	Reserva de Contingência	Total
0001 PROCESSO LEGISLATIVO	30.000,00	25.000,00	0,00	733.400,00	0,00	788.400,00
0002 GABINETE CIVIL	5.751,25	17.253,75	0,00	592.370,52	0,00	615.375,52
0003 GESTAO ADMINISTRATIVA	120.775,80	23.005,00	571.175,63	1.941.568,88	0,00	2.656.525,31
0004 SAUDE PARA TODOS	1.835.693,46	296.764,50	11.502,50	1.471.043,19	0,00	3.615.003,65
0005 ADMINISTRACAO FINANCEIRA	0,00	0,00	0,00	111.867,96	0,00	111.867,96
0006 APOIO AO FORTALECIMENTO DA AGRICULTI	266.858,00	655.799,38	0,00	719.495,63	0,00	1.642.153,01
0007 ASSISTENCIA SOCIAL	23.005,00	24.155,25	0,00	541.593,57	0,00	588.753,82
0008 EDUCACAO	905.126,91	1.018.577,50	0,00	7.268.499,54	0,00	9.192.203,95
0009 ESPORTE E LAZER	617.284,65	5.738,40	0,00	209.250,49	0,00	832.273,54
0010 INFRA ESTRUTURA	1.868.596,42	34.507,50	218.547,50	822.480,88	0,00	2.944.132,30
0011 TRANSPORTES	11.502,50	17.253,75	0,00	360.477,77	0,00	389.234,02
0012 FORTALECIMENTO DA GESTAO NA SAUDE	96.300,00	117.700,00	0,00	4.201.893,02	0,00	4.415.893,02
0013 FORTALECIMENTO DA GESTAO NA ASSISTEI	53.205,75	43.415,25	0,00	863.864,98	0,00	960.485,98
0014 RECURSOS HIDRICOS E MEIO AMBIENTE	293.313,75	3.450,75	0,00	97.604,07	0,00	394.368,57
0015 CULTURA E TURISMO	5.751,25	3.450,75	0,00	248.194,33	0,00	257.396,33
9999 RESERVA DE CONTINGENCIA	0,00	0,00	0,00	0,00	222.000,00	222.000,00
TOTAL	6.133.164,74	2.286.071,78	801.225,63	10.183.604,83	222.000,00	19.626.066,98

  
ADAILTON TAVARES DA FONSECA  
PREFEITO  
49200569404

PREFEITURA MUN DE CORONEL EZEQUIEL  
 RUA JOAO ANTUNES SOBRINHO - CNPJ:08158669/0001-18

Orçamento Programa - Exercício de 2017

RECEITA CORRENTE LIQUIDA - LC 101, ART. 2, Inciso IV

Quadro 20

Page 1

Lei: 449, Data: 03/11/2014

Código	Especificação	Previsão
1000.00.00.00	RECEITAS CORRENTES	
1100.00.00.00	RECEITA TRIBUTARIA	233.461,16
1300.00.00.00	RECEITA PATRIMONIAL	105.539,40
1600.00.00.00	RECEITA DE SERVICOS	8.051,75
1700.00.00.00	TRANSFERENCIAS CORRENTES	22.439.205,79
1900.00.00.00	OUTRAS RECEITAS CORRENTES	28.336,82
9500.00.00.00	DEDUÇÕES DO FUNDEB	-2.074.769,46
	<b>TOTAL</b>	<b>20.739.825,46</b>

Percentual de Gastos com Pessoal

Legislativo

Despesa com Pessoal 547.600,00

Deduções:

Categoria	Tipo	Valor
3.1.90.92.00	NV	13.600,00
<b>Total</b>		<b>13.600,00</b>

Despesa Líquida: 534.000,00

Percentual Aplicado: 2,58 %

Executivo

Despesa com Pessoal 11.967.715,82

Deduções

Categoria	Tipo	Valor
3.1.90.91.00	EF	1.725,38
3.1.90.91.00	EI	2.300,50
3.1.90.91.00	FM	3.450,76
3.1.90.91.00	FO	3.450,76
3.1.90.91.00	NV	68.220,19
3.1.90.91.00	SD	3.450,75
3.1.90.92.00	EF	3.450,75
3.1.90.92.00	EI	1.725,38
3.1.90.92.00	FM	115.025,00
3.1.90.92.00	FO	37.860,99
3.1.90.92.00	NV	466.310,87
3.1.90.92.00	SD	505.203,12
<b>Total</b>		<b>1.212.174,45</b>

Despesa Líquida: 10.755.541,37

Percentual Aplicado: 51,87 %

PREFEITURA MUN DE CORONEL EZEQUIEL  
RUA JOAO ANTUNES SOBRINHO - CNPJ:08158669/0001-18

Orçamento Programa - Exercício de 2017

RECEITA CORRENTE LIQUIDA - LC 101, ART. 2, Inciso IV

Quadro 20

Page 2

Lei: 449, Data: 03/11/2014

Código	Especificação	Previsão
--------	---------------	----------

  
ADAILTON TAVARES DA FONSECA  
PREFEITO  
49200569404



TABELA EXPLICATIVA - RELAÇÃO DE ATIVIDADES

Código	Discriminação	Valor
2001	MANUTENCAO DAS ATIVIDADES DA CAMARA MUNICIPAL	733.400,00
2002	MANUTENCAO E FUNCIONAMENTO DO GABINETE DO PREFEITO	615.375,52
2003	MANUTENCAO DE FUNCIONAMENTO DA SECRETARIA DE ADMINISTRACAO	1.713.178,42
2004	DESPESA DETRM. POR SENTENCAS JUDICIAIS E DIVIDA NEGOCIADA	614.895,49
2005	PROGRAMA DE FORMACAO DO PATRIMONIO DO SERVIDOR PUBLICO	58.276,85
2006	MANUTENCAO E FUNCIONAMENTO DA SECRETARIA DE FINANÇAS	111.867,96
2007	MANUTENCAO E FUNCIONAMENTO DA SECRETARIA DE AGRICULTURA E ABASTECIMENTO	735.037,38
2009	PROGRAMA DE CORTE DE TERRAS E DISTRIBUICAO DE SEMENTES	40.258,75
2010	MANUTENCAO E FUNCIONAMENTO DO SISTEMA DE TRANSPORTE ESCOLAR	220.086,07
2011	MANUTENCAO DO SISTEMA DE MERENDA ESCOLAR	230.050,00
2012	MANUTENCAO DO SISTEMA DE MERENDA ESCOLAR	172.537,50
2013	MANUTENCAO E FUNCIONAMENTO DO ENSINO INFANTIL	265.665,49
2014	MANUTENCAO DAS ATIVIDADES DO ENSINO INFANTIL - FUNDEB 40%	499.463,64
2015	MANUTENCAO DAS ATIVIDADES DO ENSINO INFANTIL - FUNDEB 60%	140.905,63
2016	MANUTENCAO DE FUNCIONAMENTO DAS ATIVIDADES DA EDUCACAO DE JOVENS E ADULTOS	240.747,33
2017	MANUTENCAO DAS ATIVIDADES DO ENSINO FUNDAMENTAL - FUNDEB 60%	3.019.143,66
2018	MANUTENCAO DAS ATIVIDADES DO ENSINO FUNDAMENTAL - FUNDEB 40%	1.607.235,88
2019	MANUTENCAO E FUNCIONAMENTO DA SECRETARIA MUNICIPAL DE EDUCACAO	797.909,35
2020	MANUTENCAO DAS ATIVIDADES DO ENSINO COM RECURSOS DO SALARIO EDUCACAO	261.581,90
2021	MANUTENCAO E FUNCIONAMENTO DA SECRETARIA DE OBRAS E SERVICOS URBANOS	960.510,88
2022	MANUTENCAO E FUNCIONAMENTO DAS ATIVIDADES DA SECRETARIA MUNICIPAL DE SAUDE	1.526.565,49
2023	MANUTENCAO E FUNCIONAMENTO DA SECRETARIA MUNICIPAL DE ASSISTENCIA SOCIAL	786.918,24
2024	MANUTENCAO E FUNCIONAMENTO DO CONSELHO TUTELAR	140.814,26
2025	MANUTENCAO E FUNCIONAMENTO DO CONSELHO DA CRIANCA E DO ADOLESCENTE	96.390,95
2026	MANUTENCAO E FUNCIONAMENTO DAS ATIVIDADES DA SECRETARIA DE TRANSPORTE	389.234,02
2027	MANUTENCAO E FUNCIONAMENTO DAS ATIVIDADES DA SECRETARIA DE RECURSOS HIDRICOS E MEIO AMBIENTE	106.806,07
2028	MANUTENCAO DAS ATIVIDADES E FUNCIONAMENTO DA SECRETARIA DE CULTURA E TURISMO	101.232,70
2029	APOIO A EVENTOS SOCIO-CULTURAIS	156.163,63
2030	INCENTIVO AO ESPORTE AMADOR	40.028,70
2031	MANUTENCAO DAS ATIVIDADES DA SECRETARIA MUNICIPAL DE ESPORTE E LAZER	195.840,21
2032	BLOCO DE ASSISTENCIA FARMACÉUTICA	194.205,00
2033	BLOCO ATENCAO BASICA - PAB-VARIAVEL - PROGRAMA SAUDE BUCAL - SB	114.067,75
2034	BLOCO ATENCAO BASICA - PAB-FIXO	262.684,45
2035	BLOCO ATENCAO BASICA - PAB-VARIAVEL - AGENTES COMUNITARIO DE SAUDE - ACS	223.598,01
2036	BLOCO ATENCAO BASICA - PAB-VARIAVEL - PROGR. PMAQ (RAB-PMAQ-SUS)	82.933,02
2042	MANUTENCAO E FUNCIONAMENTO DO FUNDO MUNICIPAL DE SAUDE	1.707.116,17
2043	MANUT. DAS AÇÕES DOS SERV. DE PROTECAO SOCIAL BASICO - PAIF/CRAS	463.013,13
2044	MNANUT. DAS AÇÕES A GESTÃO DESC. DO PROG. BOLSA FAMÍLIA - IGD	84.134,77
2045	APOIO A ORGANIZACAO A GESTAO E A VIGILANCIA SOCIAL - SUAS	101.401,23
2046	MANUTENCAO DAS ATIVIDADES DO FUNDO MUNICIPAL DE ASSISTENCIA SOCIAL	311.936,85
2050	MANUT. DAS AÇÕES DE MÉDIA E ALTA COMPLEXIDADE - TETO MAC	327.135,46
2052	BLOCO VIGILANCIA EM SAÚDE - VIGILANCIA EM SAÚDE - VS	176.825,92
2053	MANUT. DAS AÇÕES DO PISO DE ATENÇÃO BASICA VARIÁVEL - SAÚDE DA FAMÍLIA - PSF	1.194.286,44
2056	BLOCO VIGILANCIA EM SAÚDE - PISO FIXO DE VIGILANCIA SANITÁRIA - PFVISA	133.040,80

PREFEITURA MUN DE CORONEL EZEQUIEL  
RUA JOAO ANTUNES SOBRINHO - CNPJ:08158669/0001-18

Orcamento Programa - Exercicio de 2017

Page 2

TABELA EXPLICATIVA - RELAÇÃO DE ATIVIDADES

Lei: 449, Data: 03/11/2014

Código	Discriminação	Valor
	Total	21.954.500,97



  
ADAILTON TAVARES DA FONSECA  
PREFEITO  
49200569404

TABELA EXPLICATIVA - RELAÇÃO DE OPERAÇÕES ESPECIAIS

Lei: 449, Data: 03/11/2014

Código	Discriminação	Valor
9999	RESERVA DE CONTINGENCIA	222.000,00
	Total	222.000,00

  
ADAILTON TAVARES DA FONSECA  
PREFEITO  
49200569404